

ミライズ 一本脚 手すり

取扱説明書

アイレ

型式
ARF-19

JANコード
4560301640542



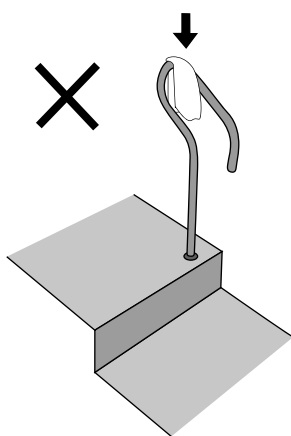
この度は「一本脚手すり アイレ」をお買い求め頂きありがとうございます。
ご使用前にこの説明書をよく読んで、正しく安全にお使い下さい。

使用上のご注意


当製品は耐荷重1152N (122kg)です。
それ以上の負荷をかけないでください。



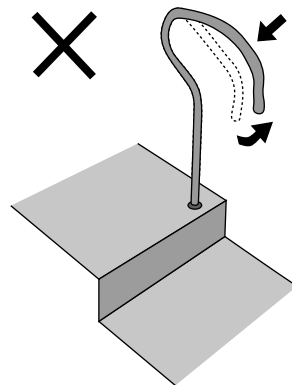
歩行の妨げになりますので
アイレの上に物を置いたり
掛けたりしないでください。



ぶら下がったり、上に乗ったり
小さなお子様が
アイレで遊んだり
しないでください。



不当な修理・改造は
しないようにしてください。



※万が一、手すりにぐらつきが出た場合は、直ちに使用を中止し、取り付け業者または販売店にご連絡下さい。

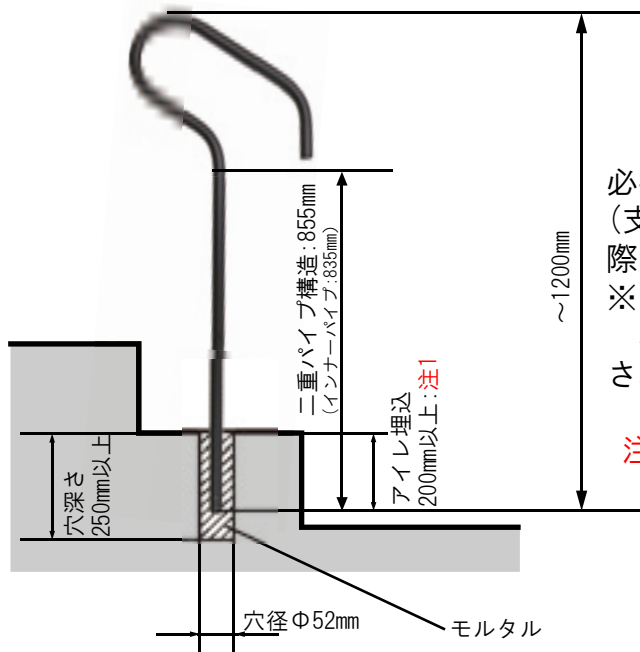
お手入れ方法

汚れが気になりましたら、固くしぼった布で拭き取ってください。
しつこい汚れには、薄めた中性洗剤をご使用下さい。
シンナー・ベンジンなどは使用できません。

これらの使用上のご注意をお守りいただけなかった場合は、安全性に関して当社では責任を負いかねますので、その旨をご了承ください。

ご注意：本製品及び本書はミライズ株式会社の著作物です。したがって、本製品及び本書の一部または全部を無断で複製、複写、転載、改変することは法律で禁じられています。

設置工事説明



必要長さに応じて下部をカットして下さい
(支柱部分は二重構造になっていますので、カットの
際はインナーパイプも同時にカットして下さい)
※インナーパイプが外れた場合は強度保持のため
必ず中に戻してください。インナーパイプは固定(接着)
されていません。

注1: 当製品は埋め込み専用です。
アンカー等は使用しないでください。

一 施工方法一

- ① コアドリルを用いて製品を埋め込む位置に
穴をあけてください(Φ52mm)
※埋込寸法は200mm以上が必要です。
- ② 製品をモルタルで固定してください。
当製品はインナーパイプ入りの二重構造に
なっています。
強度保持のため必ず二重構造でご使用ください。
※当製品は埋め込み専用です。
アンカー等は使用しないでください。

一 施工上の注意一

- 手すりの取付けは、下地の強度や状態が
確認できない場合には施工しないでください。
- 施工時には、必ず堅固な下地に確実に
取り付けてください。
- 支柱が傾く等、歪んで取り付けられることが
無い様注意して施工してください。手すりが
歪んだ状態で施工されると、製品に無用の力が
加わり継時劣化を促進させて破損につながる
可能性があり、大変危険です。

保証規定

保証期間：お買い上げ日より1年

この保証規定は、本書記載内容に基づく正常な使用において
本体に不具合が発生した場合、お買い上げ後の保障期間内
であれば、無償で修理又は交換をお約束するものです。
ただし次の場合は、期間内においても有償となります。

- ① 本書記載以外の使用や禁止行為等に起因するもの。
- ② 火災や地震等の災害によるもの。
- ③ お買い上げ後の落下・輸送による損傷。
- ④ 使用による外観や本体各部の消耗及び損傷。
- ⑤ リサイクル業者や使用者等による再販、
及び当社の責任範囲を超える場合等。
- ⑥ 設置工事に伴う不具合・損傷等。
- ⑦ 日本国外での使用。
- ⑧ 本書の提示の無い場合。

※当社以外による修理・再販された製品につきましては、
保証期間内でも保証対象外です。

仕様

品名：一本手すり アイレ
型式：ARF-19 JANコード：4560301640542
用途：家庭用手すり
材質：亜鉛メッキ鋼管(ポストジंक)、
アクリル塗装(色：ダークブラウン)
寸法：パイプ径φ31.8mm×奥行450mm
×全高1200mm(施工前)
支柱部分は二重パイプ構造
耐荷重：1152N(122kg)
原産国：日本

※上記使用などは改良のため、予告なく変更する場合があります。